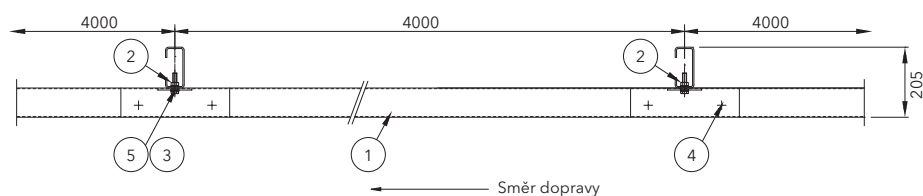
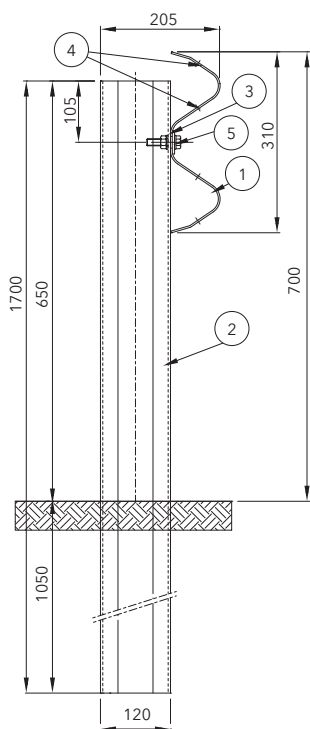


Svodidlo M-JS-N2/282

CE 282/2131/CPR/2014

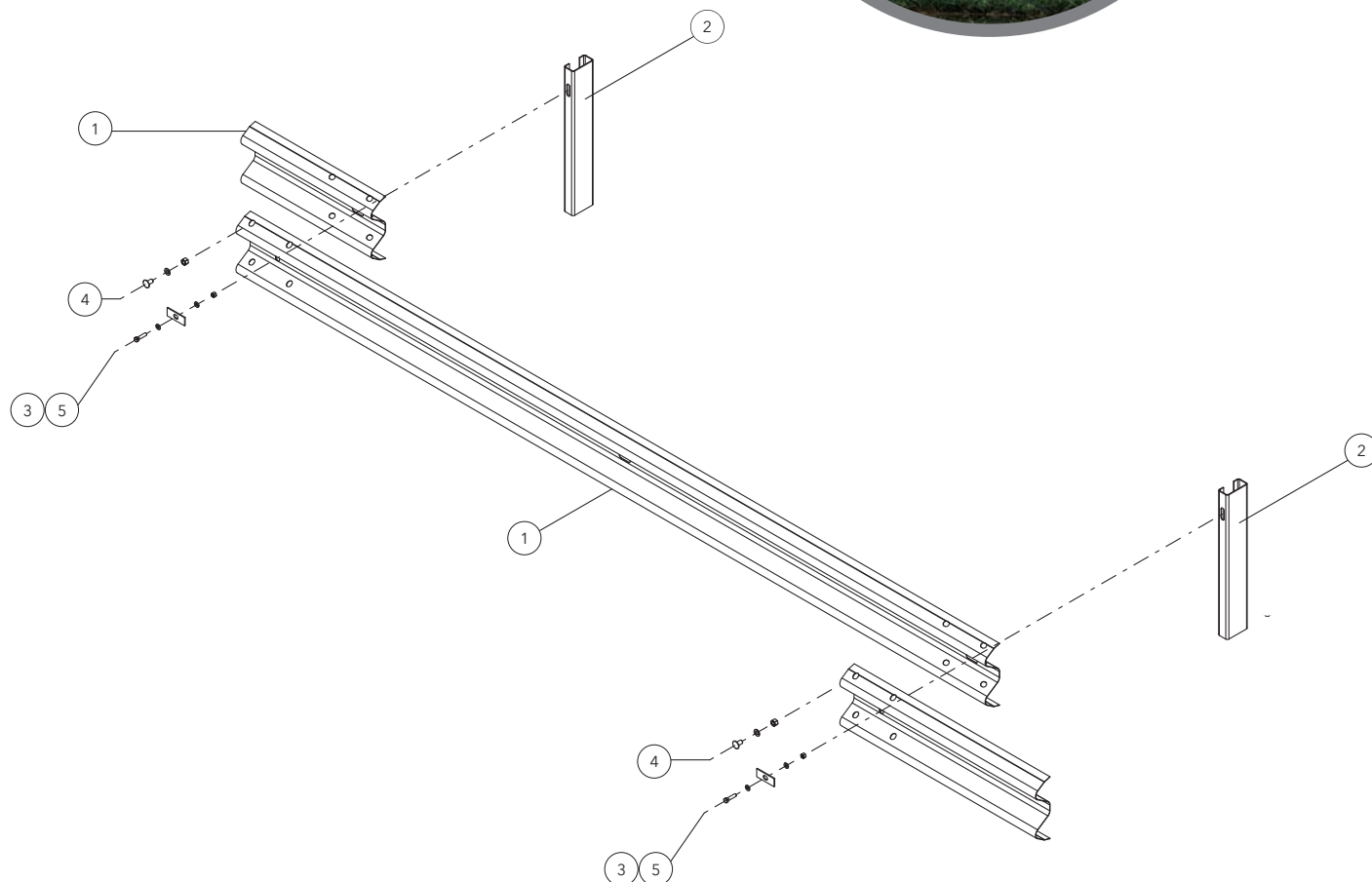
Jednostranné svodidlo, úroveň zadržetí N2, pracovní šířka W4
 Jednostranné zvodidlo, úroveň zachytenia N2, pracovná šírka W4



Popis svodidla / Popis zvodidla	
Výška svodidla / Výška zvodidla	700 ± 30 mm
Délka sloupku pod úrovní terénu / Dĺžka stĺpika pod úrovňou terénu	1 050 mm
Šířka svodidla / Šírka zvodidla	205 mm
Osová vzdálenost sloupků / Osová vzdialenosť stĺpikov	4 000 mm

Protokol z nárazových testů / Protokol z nárazových testov											
Test č.	Certifikační orgán	Test	Úhel nárazu	Délka svodidla m	Hmotnost vozidla kg	Rychlost km/h	ASI max 1.4	THIV max 33 km/h	D m	Vi m	W m
PROVA 944	Aisico	TB32	20°	64	1 500	110	-	-	1,1	1,3	1,3=W4
PROVA 946	Aisico	TB11	20°	64	900	100	0,8=A	27	0,9	-	1,0=W3

Prostorové uspořádání svodidel je popsáno v TP 251



Díly svodidla / Diely zvodidla

Díl č.	Popis		Materiál	Kód
5	Šrouby, matice, podložky / Skrutky, matice, podložky	M12×50 mm	Classe 8.8	63800857
4		M16×30 mm	Classe 8.8	63800012
3	Krycí obdélníková podložka / Krycia obdĺžniková podložka	100×40×4 mm	S 275 JR	59600127
2	Sloupek „C“ / Stĺpik „C“	120×55×30 Tl=4 D=1 700mm	S 275 JR	59400943
1	Svodnice „dvojitá“ / Zvodnica „dvojitá“	D=4316 Tl=2 mm	S 355 JR	59300502